

Dokumentenschranke Modelle «STOLBERG», leichte Ausführung



Feuerhemmend

Der preisgünstige Dokumentenschrank für
Ihr Büro .

Korpus einwandig 2 mm .Tür doppelwandig
70 mm stark. Serienmäßig mit
Doppelbartsicherheitsschloss
(incl. zwei Schlüsseln) Beschläge 60mm
vorst.

Je 2 Bohrungen Rückwand und Boden.
Schränke müssen verankert werden, da sie
bei geöffneter Tür kopflastig sind.

Gut geeignet für DIN A 4 Ordner.

Lackierung: RAL 7035 grau

37529 + 37530 neues Hakensystem
in unterschiedlichen Längen



Art.37502 mit 3x 37523
+ 37528 gg. Aufpreis



Hängegriff DB
Metall standard



Art.37519



Art. 37521 + 37522

**Sonder-Maße und Ausführungen gg. Mehrpreis lieferbar - Berechnungsgrundlage siehe Kundenkonditionen!
Leistungsmerkmale mech. Zahlen- und Elektronikschlösser s. Sonderseiten Schlösser und Beschläge !**

Art.-Nr.	Modell	Außenmaße mm			Innenmaße mm			Fachböden	Volumen ca. Ltr.	Gewicht kg
		H	B	T	H	B	T			
37500	STOLBERG	740	600	500	736	584	421	1	181	43,0
37501	STOLBERG 2-flg.	740	1180	500	736	1164	421	1	361	73,0
37502	STOLBERG 2-flg.	1960	1180	500	1956	1164	421	5	959	170,0
37519	mech. Zahlenkomb.schloss, 1 Mio Verstellmöglichkeiten, anst. DB-Schloss, gg. Mehrpreis									
37520	Elektronikschloss DFS SB (1 Master + 9 Benutzer) umstellbar, anst. DB-Schloss, gg. Mehrpreis									
37521	Elektronikschloss DFS S plus (1 Master- + bis zu 99 Benutzer-Code, umstellbar, Ereignisspeicher mit bis zu Ereignissen) mit elektron. Revision, anst. DB-Schloss gg. Mehrpreis, Ereignisspeicher mittels Software u. Kabel über Laptop auslesb. (siehe Art.-Nr. 37532)									
37522	Elektronikschloss DFS S (1 Master- und bis zu 99 Benutzer-Code, umstellbar, Ereignisspeicher mit bis zu Ereignissen) ohne Revision, anst. DB-Schloss gg. Mehrpreis, Ereignisspeicher mittels Software und Kabel über Laptop auslesbar (siehe Art. 37532)									
37523	Fachboden für Hängeregister (unter Fachboden einhängbar) , gegen Mehrpreis									
37524	Hängeregistratur auf Teleskopschienen , gegen Mehrpreis									
37525	Fachboden auf Teleskopschienen , gegen Mehrpreis									
37526	Innentresor 200 mm hoch mit Zyl.-Schloss für Art. 37500 , gegen Mehrpreis									
37527	Innentresor 2-flg. 200 mm hoch mit Mitteltrennwand, Türen mit je 1 Zyl.-Schloss verschieden schliessend für Art. 37501 , gegen Mehrpreis									
37528	Innentresor 2-flg. 420 mm hoch mit Mitteltrennwand, Türen mit je 1 Zyl.-Schloss verschieden schliessend für Art. 37502 , gegen Mehrpreis									
37529	Schlüsselhakensystem auf TV-Blech variabel in Höhe und Breite verstellbar bis zu 100 St. Haken einsetzbar (Sort.: 40x20mm, 40x30mm, 20x40mm Hakenlänge) für Art.-Nr. 37500 + 37501 Innentiefe verringert sich um 50mm									
37530	Schlüsselhakensystem auf TV-Blech variabel in Höhe und Breite verstellbar bis zu 150 St. Haken einsetzbar (Sortiment: 60x20mm, 60x30mm, 30x40 mm Hakenlänge) für Art.-Nr. 37502 Innentiefe verringert sich um 50mm									
37531	Schlüsselanhänger 5 Farben (rot,blau,schwarz,grün,gelb) Verpackungseinheit 10 Stück je Farbe , gg. Mehrpreis je Verpackungseinheit									
37532	CD-ROM und Auslekabel, Programmierung von Schliess- u. Sperrzeiten, Schlossauslesung (4050 Ereignisse)									
37533	individuell einrichtbare Schublade auf Teleskopschienen (Höhe: Front 100mm, Seiten- und Rückwand 80mm)									
37534	Aufpreis für mechanische Revision über DB-Schloss für alle DFS-Schlösser									
37535	Verankerungsmaterial (2 Dübel M8x40 und 2 Schrauben M8x20-12.9 zur Befestigung des Tresors)									

Gewichts, Farb- und Maßangaben sind unverbindlich. Irrtum, Gewichts-, Maß- und Farbveränderungen vorbehalten. Geringe Gewichts-, Farb- und Maßabweichungen sind produktionsbedingt. Technische Änderungen vorbehalten. Tresore evtl. kopflastig, bei Inbetriebnahme entsprechende Sorgfalt gem. Einbauanleitung walten lassen.

Grundausrüstung: DB-Schloss VdS-Klasse 1 mit 2 Schlüsseln (Länge 95mm), Hängegriff metall 60mm vorstehend, mit Riegelwerk, Türöffnungswinkel 180°, Türanschlag rechts bei eintürigen Modellen (Türanschlag links auf Wunsch ohne Mehrpreis), je 2 Bohrungen 11mm Rückwand und Boden, Verankerungsmaterial gg. Mehrpreis - siehe Zubehör; Lackierung/Farbe: RAL 7035

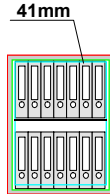
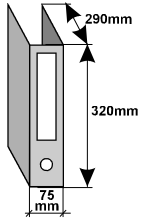
Dokumentenschränke Baureihe "STOLBERG"

FARBE Außenmaße ca.: HxBxT [mm]

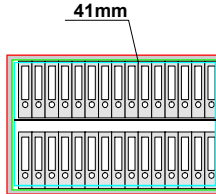
FARBE Innenmaße ca.: HxBxT [mm]

FARBE Lichte Türdurchgangsmaße ca.: HxBxT [mm]

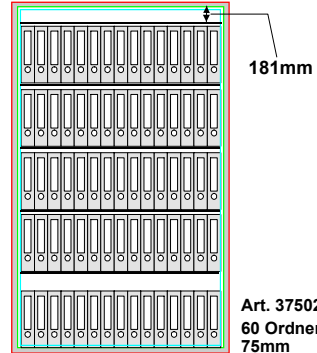
Ordneranzahl



Art. 37500
14 Ordner
75mm

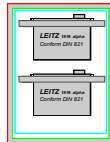
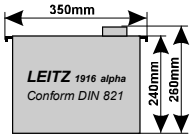


Art. 37501
30 Ordner
75mm

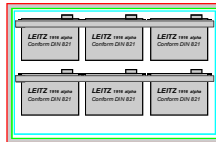


Art. 37502
60 Ordner
75mm

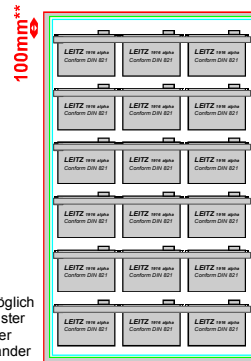
Registereinteilung



Art. 37500
alternativ möglich
2 Hängeregister
untereinander



Art. 37501
alternativ möglich
2 Hängeregister
untereinander
3 nebeneinander



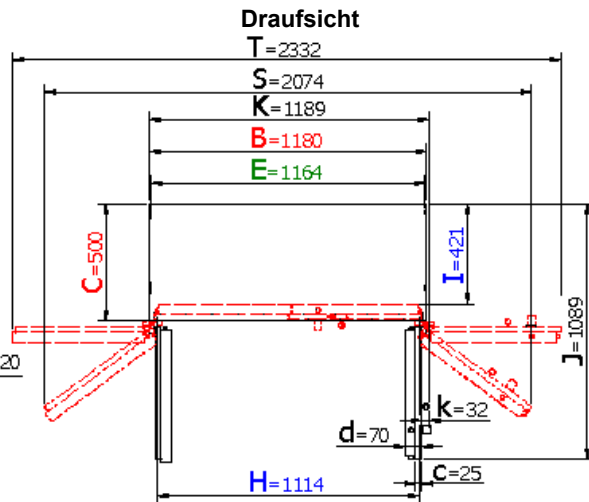
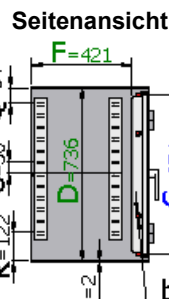
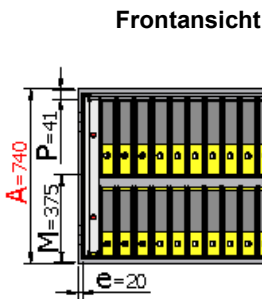
Art. 37502
alternativ möglich
6 Hängeregister
untereinander
3 nebeneinander

** nutzbarer Restraum über bzw. unter der Hängeregistratur

Größenaufstellung mit detaillierten Angaben

Art.-Nr.	Außen- höhe A	Außen- breite B	Außen- tiefe C	Innen- höhe D	Innen- breite E	Innen- tiefe F	lichte Tür- durch- gangs- Höhe in mm G	lichte Tür- durch- gangs- Breite in mm H	lichte Innen- tiefe von TV- Blech bis Rück- wand in mm I	Außen- tiefe Korpus + Tür bei 90° in mm J	Außen- breite + Über- stand des Schlüs- sel bei 90° in mm K	Freier Abstand bis zum Kopf- platte in mm P	Abstand von Kopf- platte bis zum letzten Raster der Trä- gerlei- sten in mm Q	benötigte Gesamt- breite bei Tür- öffnungs- winkel für volle Türdurch- gangs- breite in mm S	benötigte Gesamt- tiefe bei Tür- öffnungs- winkel 180° in mm T	Türverriegelung			
																Vorn	Ab- stand mm	Oben/ unten	Hinten
37500	740	600	500	736	584	421	674	534	421	1077	609	41	64	1038	1155	2	350	1/1	starre Bolzen
37501	740	1180	500	736	1164	421	674	1114	421	1089	1189	41	64	2074	2332	2	350	1/1	
37502	1960	1180	500	1956	1164	421	1894	1114	421	1089	1189	181	84	2074	2332	3	350	1/1	

Art.-Nr. 37501



Legende

Wand- ungs- stärke	Bolzen- durch- messer	Stärke der Tür- blattauf- kantung	Gesamt- Türstärke	Rahmen- stärke	Vorstand des Beschla- ges bzw. Schlüssels	Raster- abstand der Trä- gerlei- ste	Abstand vom Boden bis zum ersten Fach- boden in mm	Abstand vom Boden bis zum ersten Raster der Trä- gerlei- sten in mm
a	b	c	d	e	k	o	M	R